


Comment profiter à 100% des journées SF2A 2021


Pour des raisons sanitaires, les journées de la SF2A seront organisées en virtuel cette année. Nous avons décidé d'utiliser la solution [CarbonFreeConf](#) pour l'organisation de ces journées. Cette option permet d'avoir plusieurs sessions en parallèle, d'enregistrer et mettre en ligne les présentations, avec des salons de discussions. Cela permettra de rendre cette semaine la plus interactive et conviviale possible. La solution CarbonFreeConf permet aussi d'organiser une conférence avec un bilan carbone neutre, car les émissions de carbone des serveurs utilisés seront compensées. N'hésitez pas à utiliser le chat, avant et après les présentations!

- Chaque atelier a sa propre page web. Les séances plénières sont ici:
 - <https://www.carbonfreeconf.com/website/134/home>
- Connectez vous en cliquant sur Login, et plusieurs options s'ouvrent à vous:
 - Regarder le programme. Celui des plénières est en PDF ici: (http://sf2a.eu/spip/IMG/pdf_programmeSF2A2021.pdf). Pour chaque atelier, il est disponible en cliquant sur l'onglet "program" en haut de la page de l'atelier. Il est possible de rejoindre la page d'un atelier en cliquant sur la mention "see website" de l'atelier qui vous intéresse à partir d'ici: <https://www.carbonfreeconf.com/website/134/home> .

Attention: les ateliers sont programmés de 14h à 18h... certains navigateurs décalent le programme. Aucun atelier ne commencera à 19h ou 16h, si vous voyez cela, changez de navigateur!

- Discuter avec des collègues, en cliquant sur l'onglet "access chat room". Pour le chat room, plusieurs canaux: coffee break, discussion et organisation générale de l'atelier. Il est également possible de discuter directement avec une personne ou un groupe de participants, ainsi que de marquer des canaux de discussion comme 'favoris' pour qu'ils apparaissent en premier.
- Suivre des présentations. Pour les plénières, cliquez sur "join" depuis la page principale des journées: <https://www.carbonfreeconf.com/website/134/home>. Un encart "Join the conference room now" va se superposer.





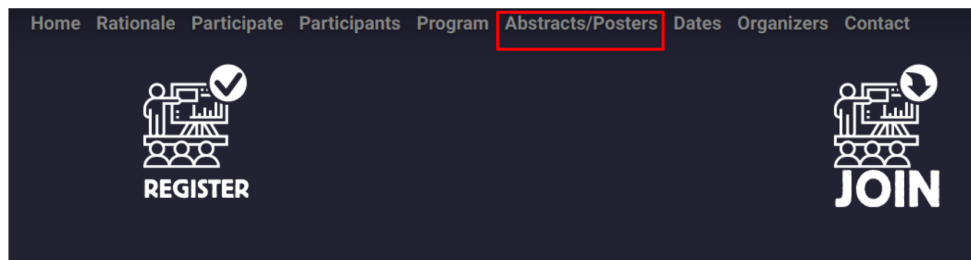
Pour chaque atelier, faites la même chose, à **partir de la page de l'atelier**.

Vous serez automatiquement redirigé vers un nouvel onglet du site

CarbonFreeConf, vous permettant d'accéder à la session live.

Il est également possible de participer à la session Zoom depuis l'application installée sur votre ordinateur. En passant par le navigateur, il faudra autoriser votre navigateur à accéder à votre micro et votre caméra.

- Poser des questions aux orateurs / participer aux discussions. Pour poser des questions pendant la session, vous pouvez utiliser le bouton "Discussion/Commenter" de la session Carbonfree (qui est identique à celui de la session Zoom). Par contre, le rocket-chat pourra être utilisé pour entamer ou poursuivre la discussion mais les questions ne seront pas remontées pendant la session.
- Vous pouvez consulter les posters à tout moment en cliquant sur l'onglet "Abstracts/Posters"



et interagir avec le présentateur via le bouton de contact affiché en dessous du résumé ou via le rocket-chat directement.

